Wirtschaft trotzt Turbulenzen

VON UTA WINKHAUS

■ **Berlin** (dpa). „Die fetten Jahre sind vorbei" – der Filmtitel aus dem Jahr 2004 passt auch für die neue Konjunkturprognose der Bundesregierung. Stoff für ein Melodram bietet die Prognose nicht: In ihrer Herbstprojektion schrauben die Experten die Erwartungen für 2013 zwar herunter, die Zahlen machen aber zugleich klar, dass Deutschland inmitten der Krise immer noch ein Hort der Stabilität ist.

Wirtschaftsminister Philipp Rösler wirkte denn auch nicht unzufrieden, als er die Zahlen in Berlin präsentierte. „Die gute Nachricht ist, dass sich die deutsche Wirtschaft trotz aller weltwirtschaftlichen Turbulenzen behauptet", so seine Botschaft.

Keine Frage: Die weltweit trüberen Wirtschaftsaussichten und die ungelöste Euro-Schuldenkrise gehen auch an Deutschland als Exportnation nicht spurlos vorbei. Statt mit 1,6 Prozent Wachstum rechnet die Regierung für 2013 nur noch mit 1,0 Prozent. Trotzdem steht das Land im internationalen Vergleich noch hervorragend da. Der Exportmotor brummt dank der wachsenden Nachfrage aus Ländern außerhalb Europas. Der Rekord von 2011, als Waren im Wert von mehr als einer Billion Euro exportiert wurden, soll 2012 noch übertroffen werden. Und nie hatten so viele Menschen in Deutschland Arbeit – für 2013 rechnet Rösler mit 41,6 Millionen Beschäftigten.

Die Regierung erwartet nur eine vorübergehende Konjunkturdelle im Winterhalbjahr. Stütze des Wachstums bleibe der private Konsum. Die Experten erwarten, dass die Bruttolöhne 2012 um 2,8 und 2013 um 2,6 Prozent zulegen. Die Verbraucherpreise dürften um 2,0 Prozent und 1,9 Prozent steigen.

Bruttolöhne steigen

Geld sparen: *Wer die steigende Ökostrom-Umlage auffangen möchte, sollte über einen Stromanbieterwechsel nachdenken.* FOTO: DPA

So funktioniert der Wechsel

Vergleichsportale im Internet und Verbraucherzentrale NRW helfen, günstigere Stromanbieter zu finden

VON JULIA GESEMANN

■ **Bielefeld. Die Ökostrom-Umlage wird Anfang 2013 um fast 47 Prozent auf 5,277 Cent pro Kilowattstunde steigen. Eine Familie mit einem Jahresverbrauch von 4.000 Kilowattstunden muss dann mehr als 200 Euro im Jahr für die Förderung von Ökostrom zahlen. Die meisten Stromversorger werden diese Erhöhung an ihre Kunden weitergeben. Diese Zeitung erklärt, was Verbraucher tun können.**

◆ ***Lohnt sich der Wechsel?***

„Es macht immer Sinn, zu wechseln", sagt Peter Blenkers von der Verbraucherzentrale NRW. „An die 45 Prozent der privaten Haushalte nutzen ein im Verhältnis teures Grundversorgungsangebot." Vor einem Wechsel empfiehlt Blenkers, zunächst telefonisch beim aktuellen Versorger nachzufragen, ob es einen günstigeren Tarif gibt. „Im Durchschnitt können Stromkunden in NRW bei normalem Verbrauch so schon 50 bis 60 Euro im Jahr sparen." Das entspreche der Größenordnung, in der sich auch die EEG-Umlage erhöht. „Bei anderen Versorgern sind deutlichere Einsparungen möglich."

◆ ***Wie finde ich den günstigsten Anbieter?***

„Es gibt so viele Anbieter und Tarife, ohne Internetvergleichsportale kommt man nicht aus", sagt Blenkers. Kostenlos können dort die Preise verglichen werden, zum Beispiel unter *www.verivox.de* oder für Ökostrom unter *www.klima-sucht-schutz.de*. „Man muss seine Postleitzahl angeben", sagt Verivox-Sprecher Jürgen Scheurer, „und den letzten Jahresverbrauch findet man auf der Stromrechnung." Schon werden die Angebote vom günstigsten bis zum teuersten Anbieter aufgelistet – inklusive der jeweiligen Ersparnis und Kundenbewertungen. In die angezeigten Kosten ist die Erhöhung der EEG-Umlage oft mit eingerechnet. „Wer möchte, kann online wechseln oder sich Unterlagen per Mail oder per Post zukommen lassen", sagt Scheurer. Den Vergleichsservice gibt es auch fürs Smartphone. Eine Garantie dafür, dass die Anbieterlisten vollständig und die Zahlen alle richtig sind, gibt es laut Blenkers aber nicht. Wer ein gutes Angebot findet, sollte „unbedingt" den Anbieter kontaktieren. „Auf jeden Fall sollten die Stromkunden nicht auf die günstigsten Tarife hereinfallen. Auch von Vorkasse und Kautionsangeboten sollte man die Finger weglassen."

◆ ***Kann ich 100-prozentigen Ökostrom bekommen?***

Es gibt zahlreiche Ökostrom-Anbieter. Auch sie können über die Internetportale gefunden werden. Manche Firmen verkaufen allerdings ihren ohnehin produzierten Strom – zum Beispiel aus Wasserkraft – mit Öko-Etikett teurer. Will der Verbraucher etwas für die Umwelt tun, sollte er „echte" Anbieter wählen. Sie sind unabhängig von Atom- und Kohlekraftwerken und nutzen und fördern ausschließlich grüne Energie.

◆ ***Wie schnell kann ich den Vertrag kündigen?***

Laut Verbraucherzentrale haben Kunden bei jeder Preiserhöhung das Recht zur sofortigen Kündigung. „Bei einem Grundversorgungsangebot beträgt die Frist vier Monate bis zum Monatsende", sagt Blenkers.

◆ ***Wie funktioniert der Wechsel?***

„Sehr bequem", so Blenkers. „Sobald der neue Vertrag unterschrieben ist, kann man dem neuen Stromversorger eine Vollmacht erteilen." Dann übernimmt dieser die Kündigung und alle Formalitäten. Der Lieferantenwechsel sollte innerhalb von drei Wochen über die Bühne gehen. Der Austausch des Stromzählers sei nicht notwendig. Auch Wechselkosten dürfen nicht anfallen. „Die lückenlose Stromversorgung ist jederzeit gesichert." Es könne nicht passieren, dass der Strom wegbleibt. „Der örtliche Versorger muss immer einspringen."

➢ *Meinungsbörse*

Flexible Vertragslaufzeiten

■ Ein Festpreis sei kein Bestpreis, sagt Peter Blenkers von der Verbraucherzentrale NRW. „Der Verbraucher fährt am besten, wenn er flexibel bleibt. Eine Vertragslaufzeit von einem Jahr ist ideal." Auch ein Preis, der möglichst viele Bestandteile abdeckt und für die komplette Laufzeit gilt, ist eine Überlegung wert. Für 12 oder 24 Monate sind die Stromkunden dann gegen Preissteigerungen abgesichert.

Verbraucher, die ihren Stromanbieter wechseln möchten, können sich auch bei der Verbraucherzentrale NRW beraten lassen. *(juge)*

Foxconn ließ Minderjährige schuften

■ **Taipeh** (AFP). Die Serie von Skandalen rund um den taiwanischen Apple-Zulieferer Foxconn reißt nicht ab. Das Unternehmen, das auch für Sony, Nokia und andere produziert, musste einräumen, in einer Fabrik in Ostchina Minderjährige beschäftigt zu haben. Sie standen im Rahmen eines Praktikums mehrere Wochen lang an den Fließbändern des Werks.

Foxconn reagierte mit dem Eingeständnis auf Vorwürfe der US-amerikanischen Organisation China Labor Watch. Eine Untersuchung habe ergeben, dass in der Fabrik in der Provinz Shandong drei Wochen lang Praktikanten im Alter von 14 bis 16 Jahren an Fließbändern tätig gewesen seien, erklärte Foxconn. Es seien „umgehend" Maßnahmen ergriffen worden, um „diese Praktikanten" zurück in die Schule zu schicken.

In China liegt das Mindestalter für Beschäftigte bei 16 Jahren. Foxconn beschäftigt in China 1,2 Millionen Menschen. Der Konzern steht aber seit Jahren wegen seiner Arbeitsbedingungen in der Kritik. Im Jahr 2010 hatte es eine Reihe von Selbstmorden von Angestellten gegeben, die Aktivisten mit den Zuständen in den Fabriken in Verbindung brachten.

Schreiben deutet auf Mini-iPad

■ **San Francisco** (rtr). Die Hinweise auf ein Mini-iPad verdichten sich. Apple lud für den 23. Oktober zu einer Sonderpräsentation ein. Branchenexperten gehen davon aus, dass der US-Technologieriese bei der Veranstaltung im kalifornischen San José eine kleinere Variante seines erfolgreichen Tablet-Computers vorstellen und damit die Rivalen Amazon und Google angreifen will. Apple nannte im Einladungsschreiben keine Details. Doch der Satz „Wir haben noch ein wenig mehr, das wir Ihnen zeigen wollen" deutet auf das erwartete Mini-iPad hin.

+++ MDax 11555,64 (+0,73%) +++ SDax 5131,99 (+0,22%) +++ ÖkoDax 55,74 (–1,35%) +++ FTSE 100 5910,91 (+0,69%) +++ CAC 40 3527,50 (+0,76%) +++ Nikkei 8806,55 (+1,21%) +++ Hang Seng 21416,64 (+0,99%) +++

TecDAX 17.10.2012 **827,25** -0,02 %

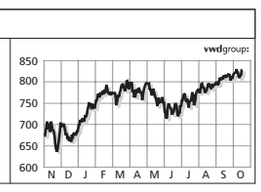

Euro Stoxx 50 17.10.2012 **2.569,83** +0,86 %

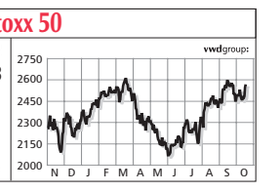

Gewinner 52 W. Hoch / Tief 55,92 / 34,64 HOCHTIEF 39,92 (+5,65 %)

Die Börse

DAX muss anderen Börsen das Feld überlassen

Frankfurt (Dow Jones). Noch ein wenig aufwärts ging es am Mittwoch am deutschen Aktienmarkt. Allerdings fiel der Anstieg des DAX mit 0,3 Prozent auf 7.395 Punkte überschaubar aus. Der DAX hat seit Jahresbeginn deutlich stärker zugelegt als die meisten anderen europäischen Aktienindizes und muss das Feld nun anderen Börsen überlassen wie der spanischen oder der italienischen. Denn von der Bestätigung des Ratings „Baa3" für Spanien durch die Ratingagentur Moody's profitieren diese Märkte stärker als der deutsche. In Madrid ging es um 2,4 Prozent nach oben und in Mailand um 1,6 Prozent.

DAX 30 17.10.2012 **7.394,55** +0,25 %

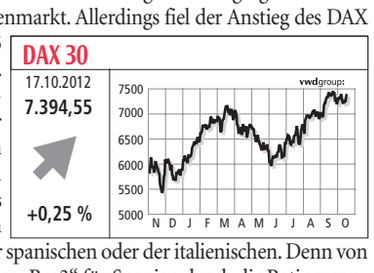

Verlierer 52 W. Hoch / Tief 4,50 / 1,02 SolarWorld 1,40 (-4,39 %)

Dow Jones (20.05 Uhr) 17.10.2012 **13.521,36** -0,22 %

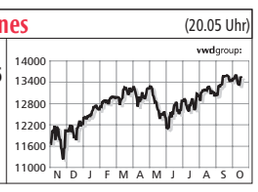

Euro in Dollar 17.10.2012 **1,3084** +0,75 %

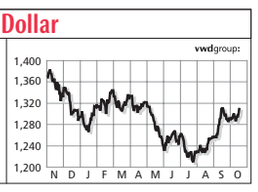

MDax

	Div.	Bezahlt 17.10.	Veränd. in %
A.Springer NA	1,70	32,96	-1,79
Aareal		16,82	-1,75
Aurubis	1,20	47,66	+1,01
BayWa vNA	0,60	34,57	-0,62
Bilfinger	3,40	75,29	-0,79
Brenntag NA	2,00	100,45	-0,69
Celesio NA	0,25	15,08	+0,57
Douglas Hold.	1,10	37,60	-0,03
Dt. EuroShop NA	1,10	31,02	+0,26
Dt. Wohnen Inh.	0,22	14,60	-0,24
Dürr	1,20	60,87	+2,91
EADS	0,45	27,01	+1,48
ElringKl. NA	0,58	21,74	+1,68
Fielmann	2,50	74,70	+0,38
Fraport	1,25	45,25	+1,50
Fuchs P. Vz.	1,00	52,55	-1,07
GAGFAH		8,61	+1,18
GEA Group	0,55	25,27	+1,14
Gerresheimer	0,60	38,78	-0,60
Gerry Weber Int.	0,65	34,44	±0,00
Gildemeister	0,25	14,96	+0,71
GSW Immob.	0,90	31,50	+1,42
Hamburger Hafen	0,65	19,24	-3,27
Hann. Rück.NA	2,10	55,35	+0,07
HOCHTIEF		39,92	+5,65
Hugo Boss NA	2,88	74,14	-0,38
Kabel Deutschl.	1,50	56,38	-1,09
Klöckner & Co.		7,67	+5,01
Krones	0,60	43,97	-1,22
KUKA		23,55	-4,25
Leoni	1,50	26,93	+3,34
MAN SE St.	2,30	78,81	+2,55
Metro St.	1,35	21,30	+4,39
MTU Aero	1,20	66,88	+2,64
ProS.Sat.1 Vz.	1,17	21,57	-1,98
Puma SE	2,00	228,45	+1,15
Rational	5,50	193,00	+1,58
Rheinmetall	1,80	38,79	+1,56
RHÖN-KLINIKUM	0,45	15,27	+0,26
Salzgitter	0,45	33,82	+5,52
SGL Carbon SE	0,20	31,16	+0,26
Sky Deutschl. NA		3,29	-1,97
STADA vNA	0,37	23,81	+3,07
Südzucker	0,70	29,07	+0,78
Symrise	0,62	27,40	+1,29
TAG Imm.	0,20	8,95	+0,98
TUI NA		7,27	+2,26
Vossloh	2,50	75,81	+0,21
Wacker Ch.	2,20	46,30	+0,88
WINCOR NIXD.	1,70	30,62	-2,64

TecDax

ADVA Optical		5,26	+3,22
Aixtron SE NA	0,25	10,03	+1,45
BB Biotech NA		78,14	-0,27
Bechtle	1,00	31,16	+0,48
Cancom	0,30	11,15	-0,45
Carl Zeiss Med.	0,30	21,45	-1,61
Dialog Semic. NA		16,33	+0,09
Drägerwerk Vz.	0,19	77,00	-2,11
Drillisch	0,70	9,90	+1,32
Euromicron	1,15	20,14	-0,81
EVOTEC		3,03	-0,20
freenet NA	1,20	13,10	+1,12
Jenoptik	0,15	6,95	+0,62
Kontron	0,20	3,87	+5,62
LPKF Laser	0,40	15,50	+1,81
MorphoSys		25,84	+0,06
Nordex SE		3,06	+0,39
Pfeiffer	3,15	77,95	-2,07
PSI NA	0,25	15,80	-0,03
QIAGEN		14,27	+1,10
QSC NA	0,08	2,16	+0,65
Sartorius Vz.	0,82	64,96	-0,06
SMA Solar Tech.	1,30	25,93	-0,75
Software	0,46	31,02	-0,86
SolarWorld	0,09	1,40	-4,39
Stratec Biomed	0,55	37,90	-1,28
Süss MicroTec NA		7,08	-1,80
Utd.Internet NA	0,30	15,71	+0,32
Wirecard	0,10	17,80	-0,95
Xing NA	0,56	40,50	+1,82

SDax

Air Berlin PLC		1,57	+0,06
Alstria	0,44	9,46	+1,46
Amadeus Fire	2,84	34,90	-0,92
Balda	2,00	4,99	-0,08
BAUER	0,50	16,79	-0,42
Bertrandt	1,70	63,44	-0,41
Biotest Vz.	0,50	42,50	+0,82
C.A.T. OIL	0,13	5,64	+1,55
CENTROTEC	0,10	14,00	-0,34
CeWe Color	1,40	32,67	+0,58
comdirect bank	0,56	7,91	-0,49
Constantin M.		1,41	+1,22
CTS Eventim	0,44	22,99	-2,58
Delticom	2,95	49,25	-3,28
Deutz		3,56	+2,10
DIC Asset	0,35	7,74	-1,25
Dt. Beteiligung	0,80	20,08	+0,70
Gesco	2,90	65,73	-0,22
GfK SE	0,65	35,54	-0,99
Grammer	0,40	15,68	-1,92
GRENKELEASING	0,75	51,80	-0,49
H&R	0,60	12,87	-0,77
Hamborner Reit	0,39	7,10	+0,70
Hawesko	1,60	38,19	+0,23
Heidelb. Druck.		1,11	-1,68
Highlight		3,50	+0,26
Hornbach Vz.	0,67	51,60	-0,60
Indus Hold.	1,00	19,55	+1,30
IVG		1,90	+0,11
Jungheinrich	0,76	26,05	+0,66
KOENIG & BAUER		14,05	+0,54
KWS SAAT	2,30	231,50	+2,89
MLP	0,60	5,11	+0,12
MVV Energie NA	0,90	21,73	±0,00
Norma Group	0,60	22,58	+1,31
PATRIZIA NA		4,93	+0,59
Praktiker		1,81	-6,60
Prime Office	0,23	3,51	-0,03
SAF Holland		5,05	+2,81
Schaltbau	0,60	25,76	+1,00
Sixt St.	0,75	14,79	+0,27
SKW Stahl-M.	0,50	14,22	+1,44
SMT Scharf	0,95	23,39	+0,30
Ströer		7,10	-0,88
TAKKT	0,85	9,65	-0,10
Tipp24 SE		38,66	+1,56
Tom Tailor	0,17	16,97	+1,39
VTG	0,35	12,28	+1,43
Wacker	0,50	9,96	-1,32
zooplus		30,60	-2,36

Regionale Aktien

Ahlers St.	0,65	9,80	+0,08
Ahlers Vz.	0,70	10,20	+4,07
Bertelsm.Gen.	7,37	145,00	+0,69
Bertelsm.Gen.01	15,00	241,00	-0,74
Biogas Nord		3,52	+2,59
Ceyoniq		0,01	±0,00
Curanum		1,67	+3,98
Delignit		1,52	-2,56
Dürkopp Adler		5,90	±0,00
Ehlebracht	0,10	2,46	-0,20
Intelligence	0,18	7,11	+1,30
Jubii Europe		0,06	+3,57
Kampa		0,03	±0,00
Lewag	0,15	4,88	±0,00
net-m 1891		7,00	±0,00
paragon		9,89	+0,51
Pfleiderer NA		0,14	+8,59
Reply Dt.	0,45	10,20	-0,39
Synaxon		5,00	-0,97
Westag St.	0,94	16,92	+0,30
Westag&Get.Vz.	1,00	17,01	-0,26

Weitere Dt. Aktien

ABB		14,87	+1,15
Asian Bamboo	0,40	6,06	-0,64
Atevia	2,50	7,10	-0,03
BMW Vz.	2,32	42,60	+0,82
Bor.Dortmund	0,06	2,53	-0,35
Cinemaxx		6,45	+0,47
CompuGroup	0,25	13,90	+0,35
CropEnergies	0,18	4,88	-0,35
DAB bank	0,22	3,47	-0,32
Demag Cranes	0,04	49,71	-0,38
Deufol	0,03	0,82	-2,61
Dt. Postbk. NA		30,37	+0,23
Fuchs P. St.	0,98	47,27	-0,69
Generali Dtschld.	4,85	63,00	-0,36
Gigaset		1,14	-2,65
Global PVQ		0,05	-2,13
Maternus-Klin.		0,49	+21,04
OHB	0,35	15,66	+2,00
Oracle	0,24	24,02	-0,36
OVB	0,35	16,92	±0,00
Porsche SE Vz.	0,76	49,40	+0,61
RWE Vz.	2,00	31,91	+0,94
Sartorius	0,80	58,76	-1,74
Schuler	0,25	18,38	-0,49
Singulus		1,39	+2,37
Surteco SE	0,45	19,48	-0,39
technotrans NA		5,95	+0,34
Telegate	0,35	5,74	+3,42
Tognum	0,75	27,80	+0,54
Verbio		1,90	-2,76
VW St.	3,00	134,60	+1,15

Euro Stoxx 50 (ohne Dax)

Air Liquide	2,27	96,07	-0,30
Anh.-Busch In.	1,20	67,50	-0,40
ArcelorMittal	0,75	12,08	+3,69
ASML	0,46	38,01	-7,71
Ass.Generali	0,20	12,60	+1,53
AXA	0,69	12,58	+2,64
BBVA	0,20	6,61	+6,49
Bco Santander	0,14	6,10	-0,31
BNP	1,21	41,88	+1,85
Carrefour	0,52	17,01	+3,72
CRH	0,63	13,82	-0,64
Danone	1,39	47,39	-2,29
Enel	0,26	2,97	+1,99
ENI	1,04	18,01	+0,61
Essilor Intl.	0,86	71,07	-0,93
France Télé.	1,40	9,54	+0,15
GDF Suez	1,50	17,97	+0,74
Iberdrola	0,03	4,09	+3,02
Inditex	1,60	99,11	+0,47
ING		7,01	+1,55
Intesa San Paolo	0,05	1,37	+3,41
L'Oréal	2,00	101,79	+1,28
LVMH	2,60	128,40	+0,06
Nokia	0,20	2,18	+0,88
Philips	0,75	19,19	+1,43
Repsol YPF	1,05	15,88	+2,11
Sanofi S.A.	2,65	68,45	-0,71
Schneider El.	1,70	48,39	+1,13
Soc.Gén.		26,13	+2,81
St. Gobain	1,24	27,32	+1,78
Telefónica	2,05	10,82	+2,52
Total	2,28	39,84	+1,44
Unibail-Rod.	8,00	172,25	+1,09
UniCredit	0,20	3,69	+1,18
Unilever N.V.	0,90	28,44	-0,14
VINCI	1,77	35,43	+1,87
Vivendi	0,97	15,98	+0,82

Auslands-Aktien

Amazon (US)		188,70	+0,39
Amer.Express (US)	0,72	44,80	+1,08
Apple Inc. (US)		492,00	-0,73
Barclays (UK)	0,02	2,99	-1,29
Boeing (US)	1,68	55,55	-1,33
BP (UK)	0,28	5,52	+2,28
Canon (JP)	120,00	24,89	-0,68
Caterpillar (US)	1,96	65,09	+0,31
Citigroup (US)	0,03	29,01	+2,13
Coca Cola (US)	0,94	28,93	-0,26
Colgate-P. (US)	2,44	84,37	+1,17
Cr.Suisse NA (CH)		18,31	+0,89
Disney Co. (US)	0,60	39,58	+0,76
Facebook (US)		15,26	+2,61
Ford (US)	0,20	7,89	+0,09
General Motors (US)		18,95	+0,24
IBM (US)	2,90	151,52	-6,03
L.M.Ericsson (SE)	0,35	6,86	+3,61
McDonald's (US)	2,87	71,27	-1,12
Microsoft (US)	0,76	22,52	-0,86
Nestlé NA (CH)	1,95	51,45	+0,55
Novartis (CH)	2,25	48,57	-0,06
Rofin-Sinar (US)		14,83	+0,44
Royal D.Shell (UK)	1,68	27,01	+0,66
S.d Edit.Canal+ (FR)	0,27	4,63	-0,24
Smartrac (NL)		10,48	±0,00
Sony (JP)	25,00	9,26	+0,73
Teleplan (NL)	0,06	1,81	-0,49
Time Warner (US)	0,94	34,58	-0,46
UBS NA (CH)		10,27	+0,76
Vodafone Grp. (UK)	0,14	2,18	+0,83
Whirlpool (US)	1,93	64,92	-0,10
Yahoo (US)		12,17	+0,41

Dax 30 (* = auch im Euro Stoxx 50)

	Div.	Schluss 17.10.	Veränd. in %	Performance % 1 Jahr	5 Jahre	52 Wochen Hoch	Tief	Umsatz in Stück
Adidas	1,00	68,10	+0,29	+38,98	+54,74	68,37	47,11	534748
*Allianz SE vNA	4,50	95,82	+0,91	+25,16	-39,91	97,33	64,26	1895853
*BASF NA	2,50	65,50	-0,12	+29,70	+36,99	68,63	46,06	2418085
*Bayer NA	1,65	69,62	-1,05	+58,23	+16,29	70,50	42,38	2475844
Beiersdorf	0,70	58,34	-1,20	+42,47	+6,95	59,39	39,73	423157
BMW St.	2,30	61,66	+1,10	+13,14	+33,72	73,95	48,52	2894007
Commerzbank		1,58	+1,22	-0,06	-93,63	2,21	1,12	53039638
Continental	1,50	75,81	-0,66	+49,09	-19,80	84,45	44,59	773326
*Daimler NA	2,20	38,64	+0,80	+5,83	-47,59	48,95	29,02	3576784
*Dt. Bank NA	0,75	35,00	+1,16	+32,25	-57,45	39,51	22,11	6899170
Dt. Börse NA	3,30	41,83	+0,59	+0,02	-59,46	52,10	36,25	880447
Dt. Post NA	0,70	15,73	+0,93	+49,76	-25,08	16,01	10,12	3098241
*Dt. Telekom NA	0,70	9,07	+0,14	-3,52	-31,50	10,06	7,69	13038253
*E.ON NA	1,00	18,54	+0,60	+7,86	-57,77	19,74	14,05	5853942
Fres. M.C.St.	0,69	58,15	-0,62	+15,84	+62,25	60,27	48,11	376602
Fresenius SE	0,95	95,44	-0,98	+40,09	+73,43	96,93	67,29	369317
Heidelb.Cement	0,35	41,01	+2,09	+38,20	-58,10	46,68	26,13	717618
Henkel Vz.	0,80	62,85	-1,30	+46,54	+76,45	64,15	39,85	593642
Infineon NA	0,12	5,22	+1,60	-14,15	-46,60	7,99	4,87	7699579
K+S NA	1,30	37,29	+1,35	-14,57	+21,54	47,50	30,14	2864227
LANXESS	0,85	61,59	+2,79	+52,06	+81,79	68,90	35,27	994772
Linde	2,50	133,95	-0,22	+23,00	+49,78	136,90	101,60	453987
Lufthansa vNA	0,25	11,07	+1,10	+14,24	-46,70	11,38	7,88	2105246
Merck	1,50	100,40	-0,20	+67,44	+13,57	100,70	59,73	145350
Münch. Rück vNA	6,25	128,00	+0,39	+32,46	-4,51	128,35	82,93	607269
RWE St.	2,00	35,78	+1,02	+22,08	-61,48	37,12	25,67	2295877
*SAP St.	1,10	54,80	-1,23	+32,18	+43,12	56,82	39,77	3352088
*Siemens NA	3,00	78,05	+0,79	+5,57	-14,57	80,49	62,13	3287346
ThyssenKrupp	0,45	18,68	+2,50	-8,66	-56,21	23,29	11,45	4740442
VW Vz.	3,06	148,10	+0,82	+31,88	+37,20	155,65	109,75	755843

Wechselkurse

17.10. / 1 Euro entspricht	Ankauf	Verkauf
Ägyptische Pfund (EGP)	6,18	9,38
Austr. Dollar (AUD)	1,17	1,38
Brit. Pfund (GBP)	0,77	0,84
Dänische Kr. (DKK)	7,12	7,87
Japan. Yen (JPY)	97,57	111,57
Kanad. Dollar (CAD)	1,22	1,37
Neuseeland-Dollar (NZD)	1,33	1,90
Norw. Kronen (NOK)	7,01	8,01
Polnische Zloty (PLN)	3,57	4,98
Schwed. Kronen (SEK)	8,20	9,35
Schweizer Fr. (CHF)	1,17	1,25
Südafrik. Rand (ZAR)	9,61	14,01
Tschech. Kronen (CZK)	21,04	27,44
Tunesischer Dinar (TND)	1,56	2,62
Türkische Lira (TRY)	2,21	2,51
Ungar. Forint (HUF)	226,75	356,75
US-Dollar (USD)	1,24	1,38

Zinsen

Alle Angaben in Prozent	17.10.
Hauptrefi. ab 11.07.12	0,75
Basiszinssatz (nach § 247 BGB)	0,12
Euribor 3 Monate	0,207
US Fed Funds Rate	0,25
1 Jahr Finanzschätze	0,0001
2 Jahre Finanzschätze	0,0001
6 Jahre Bundesschatzbrief A	0,54
7 Jahre Bundesschatzbrief B	0,68
Tagesanleihe	100,1089
Umlaufrendite	1,28
Rendite Anleihen 3-5 Jahre	0,34
Rendite Anleihen 5-8 Jahre	0,94
Rendite Anleihen 8-15 Jahre	1,51
REX	1,066

Das bringt/kostet Geld

Festgeld 5000 Euro	
1 Monat	0,52
3 Monate	0,64
6 Monate	0,79
12 Monate	1,06
Spareckzins	**0,51**
Sparbriefe	
1 Jahr	1,07
2 Jahre	1,28
3 Jahre	1,45
4 Jahre	1,67
5 Jahre	1,88
Dispozins	**10,74**
Effektiv-Zins	
5 Jahre	2,07
10 Jahre	2,61
Ratenkredite	
5tsd Euro, 3 Jahre	6,38
5tsd Euro, 5 Jahre	6,74
5tsd Euro, 6 Jahre	6,99
10tsd Euro, 3 Jahre	6,37
10tsd Euro, 5 Jahre	6,70
10tsd Euro, 6 Jahre	6,96

Alle Angaben sind Ø-Werte in % Quelle: FMH

Metalle & Rohstoffe

Edelmetalle (€/o.MwSt.)	Ank.-Verk.
Gold London (€/31,1g)	1.331,96
Gold 1 kg (in Euro)	42.557,26 43.251,72
Silber 1 kg (in Euro m.MwSt.)	774,37 1.038,61
Platin (1 g)	42,96
Palladium (1 g)	17,55
American Eagle	1.317,00 1.395,00
Krügerrand	1.306,11 1.383,73
1 Maple Leaf	1.306,11 1.383,73

NE-Metalle (je 100 kg/€)	von - bis
Aluminium	171,00
Blei in Kabeln	181,83
Del-Kupfer	626,91 - 629,13
MK-Kupfer	721,55

Rohöl	17.10.	Veränd. %
Nordsee, Brent ($)	114,09	-1,03

Erläuterungen

Kurse sind in Euro, soweit nicht anders vermerkt. **Aktien:** Dax, MDax und TecDax sind Xetra Kurse, die übrigen Aktien aus Basis Parkett Frankfurt. **HDax** = Dax, MDax und TecDax; **NA** = Namensaktie; **St.** = Stammaktie; **Vz.** = Vorzugsaktie. Die Dividende ist bei Nicht-Euro-Ländern in Landeswährung; Notierung = Regionaler Titel; **Nikkei** = © Nihon Keizai Shimbun, Inc.; **Sorten / Metalle** = Dt. Bank, Heraeus. * = Kurs vom Vortag oder letzt verfügbar; **Veränd.** = in %; ***kursiv*** wenn nicht in Euro notiert. Angaben ohne Gewähr. Quelle vwdgroup:

Investmentfonds

Rücknahmepreise	17.10.	Veränd. in %
Allianz Global Investors		
Adifonds A	75,32	+1,13
Adiverba A	89,35	+0,51
Aktien Europa A	60,32	+1,24
AS-AktivDynamik	48,17	+0,44
AS-AktivPlus	35,15	+0,31
Biotechnologie A	78,61	+0,11
Bondspezial AE	49,25	-0,57
CB Geldm.Dt.A(EUR)	50,87	-0,02
Concentra AE	69,03	+0,64
CONVEST 21 VL	31,13	+0,52
Eur Renten AE	56,78	-0,05
Eur Renten K AE	43,40	-0,09
E